

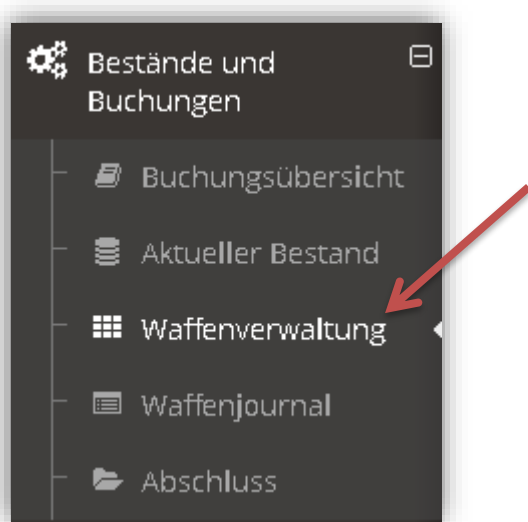
Bestandsmeldung per TTE - Waffenkartei zum 01.09.2020

Sehr geehrter TTE-Kunde,

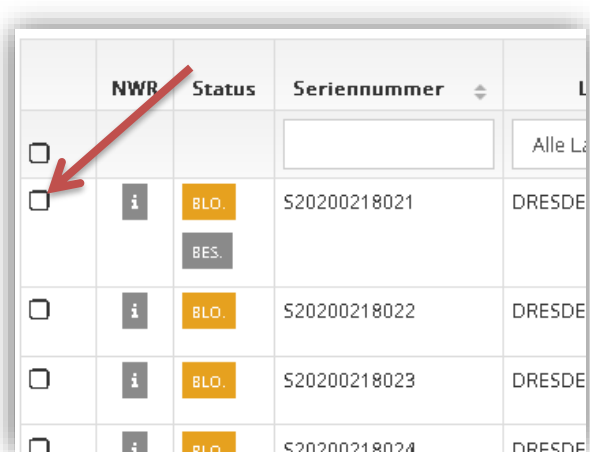
um Ihren Bestand mit der TTE-Waffenkartei zum 1. September 2020 an das Nationale Waffenregister (NWR) zu melden, gehen Sie bitte wie folgt vor:

Voraussetzung: Ihr Bestand wurde bereits per Wareneingang in die TTE-Waffenkartei übernommen.

1. Loggen Sie sich in Ihre TTE-Waffenkartei ein. (Der Nutzer muss „Administrator“ oder „Filialleiter“ als Nutzerrolle zugewiesen haben, für mehr Informationen siehe Handbuch.)
2. Wählen Sie im Seitenmenü (links) unter **Bestände und Buchungen** den Menüpunkt **Waffenverwaltung** aus.

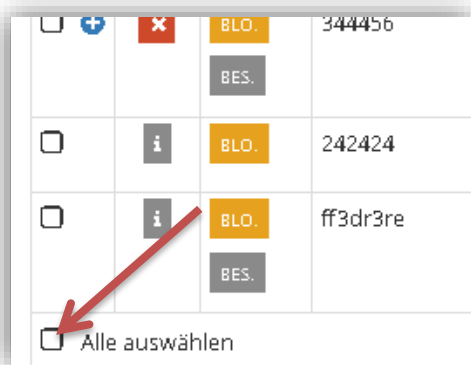


3. Durch das Setzen des Häkchens in der ersten Spalte wählen Sie diejenigen Waffen und Waffenteile aus, für welche Sie die Bestandsmeldung an das NWR durchführen wollen.

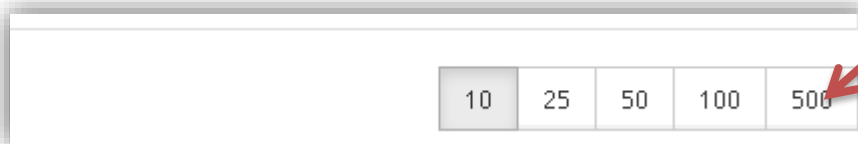


	NWR	Status	Seriennummer	
<input type="checkbox"/>				Alle La
<input type="checkbox"/>		BLO. BES.	S20200218021	DRESDE
<input type="checkbox"/>		BLO.	S20200218022	DRESDE
<input type="checkbox"/>		BLO.	S20200218023	DRESDE
<input type="checkbox"/>		BLO.	S20200218024	DRESDE

Es besteht die Möglichkeit, durch Anklicken von **Alle auswählen** sämtliche sichtbaren Waffen bzw. Waffenteile auszuwählen.



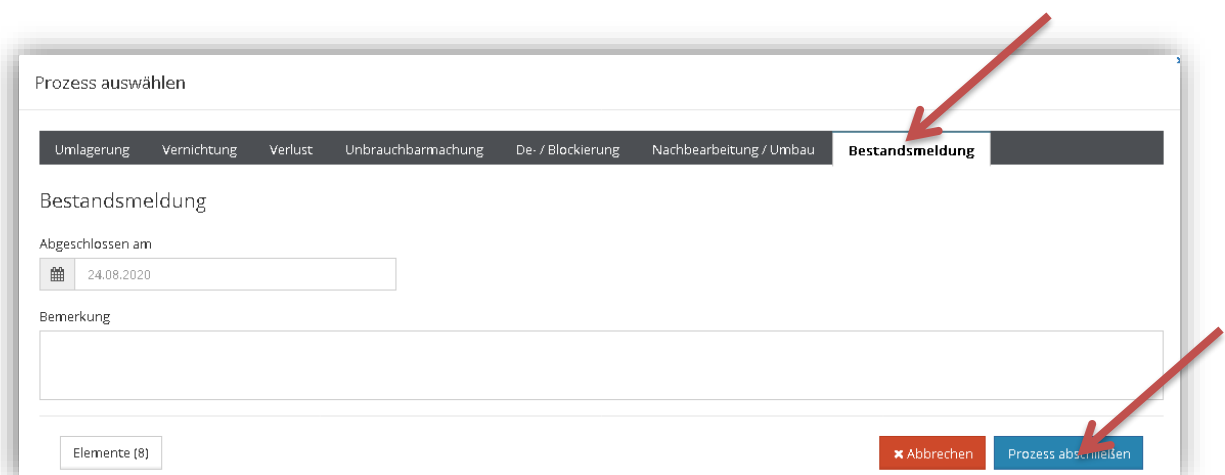
Bitte beachten Sie: die in Ihrer aktuellen Darstellung nicht angezeigten Waffen bzw. Waffenteile werden nicht ausgewählt! Sollten Sie eine größere Anzahl Einzelstücke als aktuell angezeigt melden wollen, können Sie ggf. die Darstellung mittels Erhöhung der angezeigten Waffen bzw. Waffenteile pro Seite anpassen.








4. Betätigen Sie rechts oben die Schaltfläche **Prozess ausführen** (diese zeigt Ihnen zur Kontrolle noch einmal die Gesamtanzahl der ausgewählten Waffen bzw. Waffenteile an)







5. Wählen Sie den Reiter Bestandsmeldung aus. Hinterlassen Sie optional eine Bemerkung und betätigen anschließend **Prozess abschließen**. Es folgt eine Sicherheitsabfrage ob Sie tatsächlich den Prozess abschließen wollen, bitte bestätigen Sie diese mit **Ja**. Damit ist Ihre Bestandsmeldung abgeschlossen.



6. Optional können Sie den Status Ihrer Bestandsmeldungen zweiten Spalte unter dem Menüpunkt **NWR-Nachrichten**, einsehen.

	NWR	Status	Seriennummer	Lager	Al
<input type="checkbox"/>				Alle Lager	Al
<input type="checkbox"/>		 	S20200218021	DRESDEN2	0541
<input type="checkbox"/>			S20200218022	DRESDEN2	0541

Die folgenden Zustände sind hierbei möglich:

-  ...Bestandsmeldung an das NWR nicht durchgeführt
-  ...NWR Bestandsmeldung erfolgreich
-  ...NWR Bestandsmeldung mit Fehler
-  ...NWR Bestandsmeldung in Bearbeitung

Für Rückfragen stehen wir Ihnen gern zur Verfügung.

Ihr TTE-Team

Tel.: 0351/82665199

E-Mail: support@tt-e.eu